



COMUNICADO SOCIOS NUEVO SISTEMA RESERVAS EASYCANCHA

Estimado (a) socio (a):

Por medio de la presente se informa a Ud. que, el Club, con el objeto de ir migrando hacia un sistema tecnológico de reservas para el uso de todas sus instalaciones, ha contratado el servicio de Roda SpA propietaria de la plataforma EasycanCHA, el cual estará disponible, en una primera etapa, para las reservas de golf, tenis y padel.

El servicio quedará habilitado el día martes 10 de agosto para las reservas de cancha del día Jueves 12. Las reservas para los días anteriores al Jueves 12, se continuarán realizando con el sistema actual (página web del Club y/o vía telefónica, 352420042 anexo 15).

No obstante que la apertura está programada para el día anteriormente señalado, usted puede ir avanzando en forma anticipada bajando la aplicación EasycanCHA desde App Store o Google Play – gratuita - y proceder a registrar la información requerida que lo dejará habilitado para operar en ella. Para estos efectos, se adjunta un detalle de los pasos que debe realizar para proceder con su registro. ([Ver video Instructivo EasycanCHA](#))

Si usted considera que le genera complicaciones proceder con sus reservas a través de esta aplicación, se mantendrá activo el proceso de reservas vía telefónica (352-420042 anexo 15). Sin embargo, esta vía no le garantiza que pueda obtener una salida en tiempo y hora ya que la velocidad en la obtención de reservas vía la aplicación es muy superior a la que puede lograr por teléfono.

Importante tener presente y muy en cuenta que si usted incorpora a un tercero en su propia reserva, éste debe estar debidamente registrado en el Club. Asegúrese de que su reserva esté acompañada de socios titulares del Club y su grupo familiar (cónyuge e hijos hasta 29 años). En el caso de ingresar a invitados, éstos deben estar registrados previamente en la oficina de administración. De lo contrario, la aplicación EasycanCHA no podrá finalizar con el proceso de reserva debido a la falta del registro en la base de datos.

Lo mantendremos informado respecto de la oportunidad en la cual las otras instalaciones del Club, se irán incorporando al sistema de reservas en la plataforma EasycanCHA.

Esperando que esta información sea de su agrado, le saluda atentamente,

El Directorio

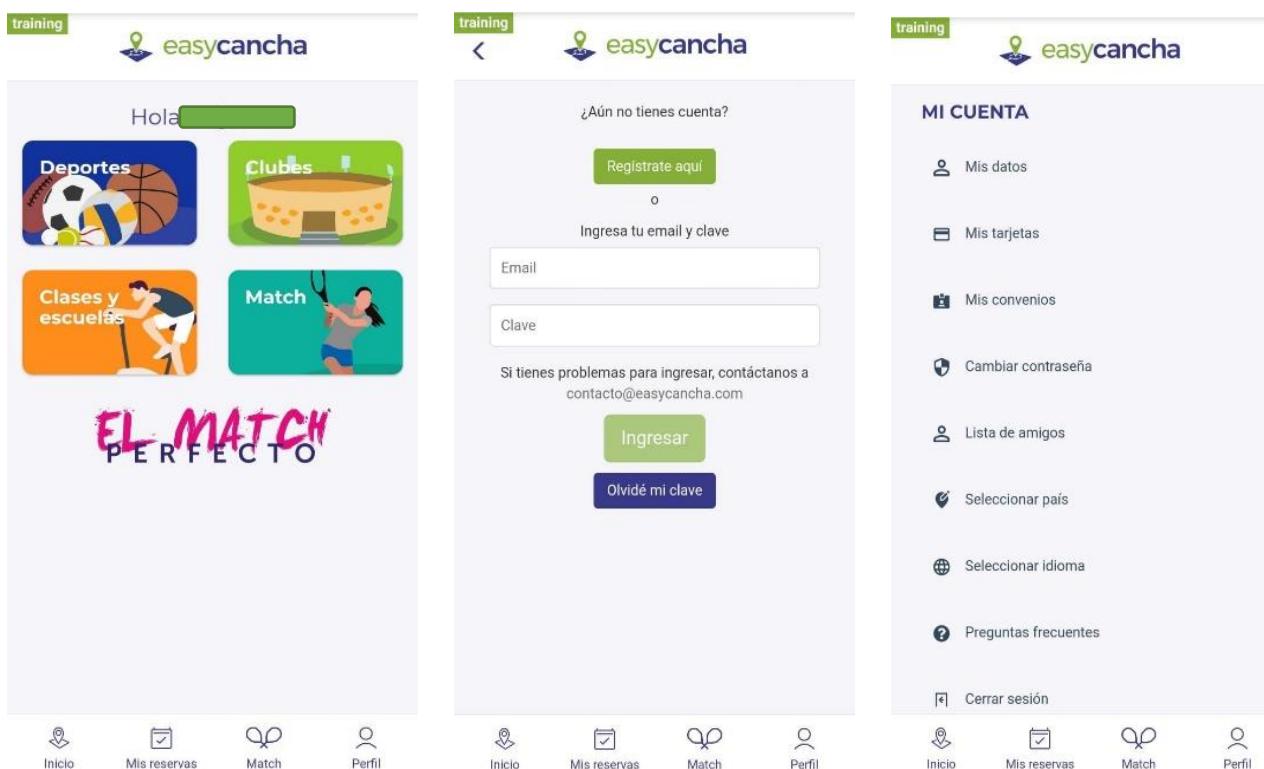
Santo Domingo, 07 de Agosto de 2021

www.golfasbrisas.cl / [INSTAGRAM](#) / [FACEBOOK](#)

INSTRUCTIVO DESCARGA Y RESERVAS APP EASYCANCHA

- **Descarga App (por una sola vez)**

1. Bajar la app EasycanCHA (gratuita en appstore y google play).
2. Registrarse (completar nombre, apellido, correo, teléfono y rut). Se puede pinchar el banner verde que se encuentra en la parte superior de la app (ver pantallazo) o apretar el ícono “perfil”, abajo a la derecha (ver pantallazo) y elegir la opción “Mis datos”.
Los datos deben ser únicos, nunca repetir el correo o fono si, eventualmente, se registra a otra persona del grupo familiar.
3. A continuación, EasycanCHA enviará un correo para confirmar los datos. (Deberá entrar al mail y confirmarlo).
4. Desde ahora se puede reservar con el mail y clave creada durante el registro.

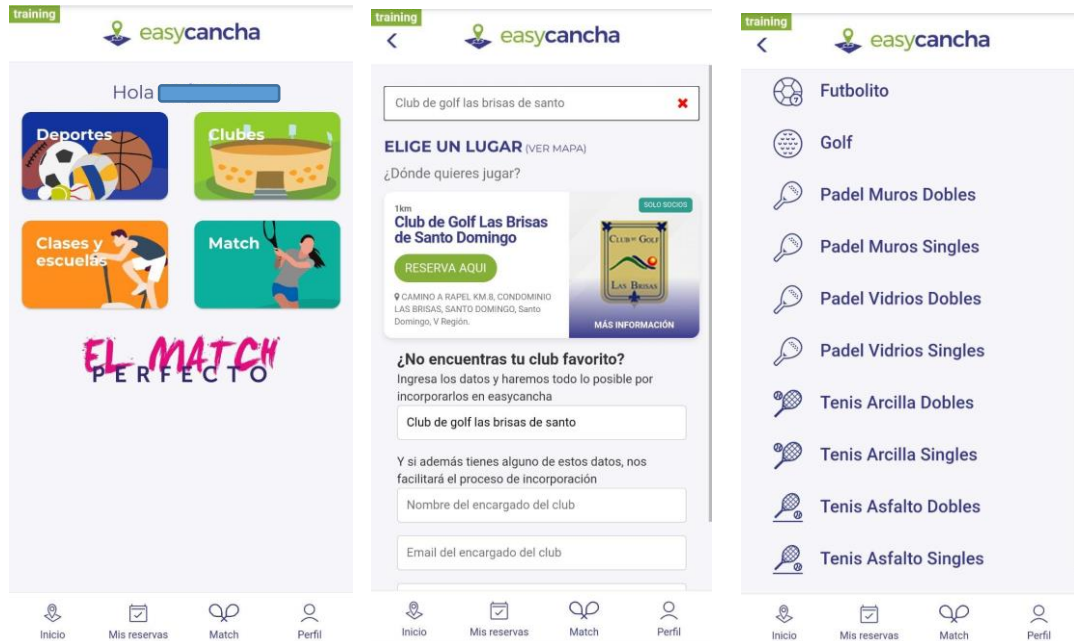


- **COMO RESERVAR**

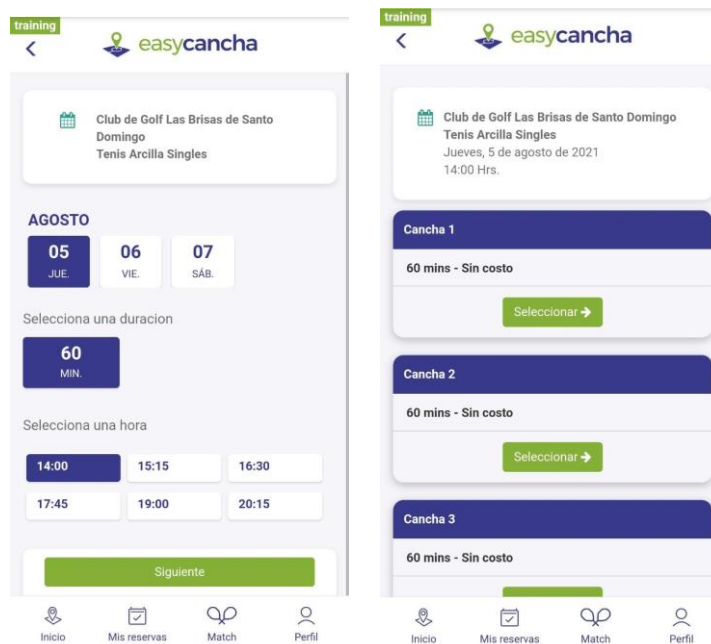
Sólo podrán reservar los socios titulares del club, su grupo familiar, cónyuge e hijos hasta 29 años, además sólo podrán incluir en sus reservas a las visitas que se encuentren activas en el sistema de registro del Club (según reglamento de visitas vigentes). Es importante tener presente que la aplicación por defecto permite que usted incorpore a su reserva a un tercero, sin embargo, en el proceso de cierre final de la reserva, si esta persona no se encuentra registrada en el la base de datos del Club, no podrá finalizar su reserva.

• INICIO PROCESO

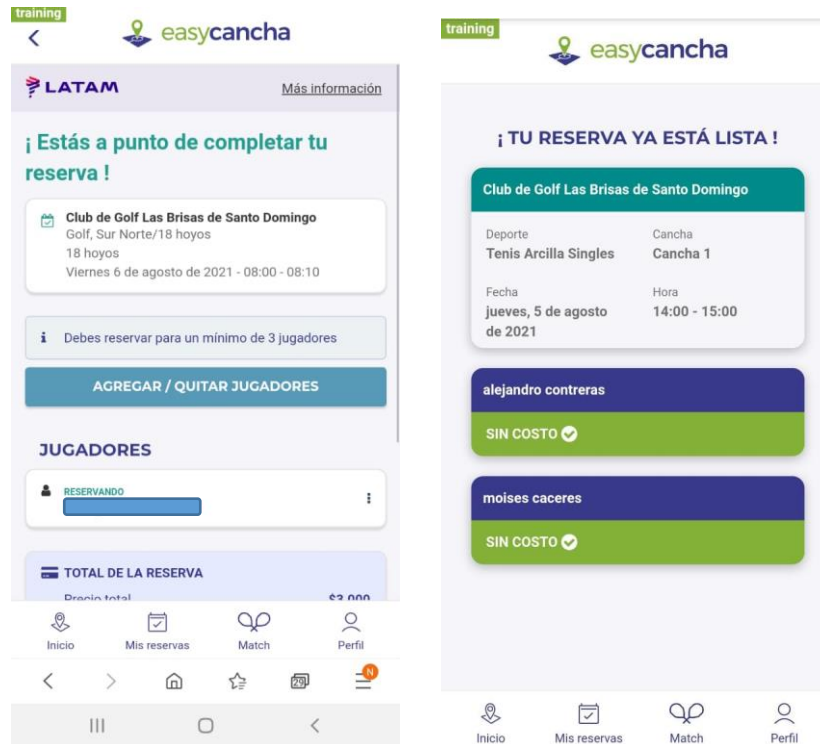
1. Elegir la opción “Clubes”
2. En el buscador, escribir Club de Golf Las Brisas. Al pinchar “Reserva Aquí”, aparecerán todos los deportes disponibles para reserva, seleccionar el que quiera practicar.



3. El sistema desplegará todas las alternativas de horario disponibles: en el siguiente orden : día, hora y cancha. ¡Elija la que más le acomode!



4. El sistema solicitará agregar los otros jugadores. (recuerde que solo podrá incluir a socios o visitas vigentes en el Club). En este punto para ingresarlo debe conocer el Rut del acompañante, lo cual se realizará una sola vez ya que dicho jugador quedará en su historial de amigos frecuentes. Luego de ingresar a todos los jugadores seleccionar “Reservar”.



CONSEJOS IMPORTANTES :

Puede utilizar la aplicación de su dispositivo IOS y Android

Debe contar con conexión a internet ya sea wifi, 3g o 4g

Debe contar con un correo electrónico para poder gestionar una cuenta en la aplicación.

Su dispositivo móvil deber tener su sistema operativo actualizado

Debe contar con espacio de almacenamiento suficiente para la instalación de la aplicación y correcto funcionamiento
Es de responsabilidad del usuario el manejo y buen uso de contraseñas y la gestión de reservas.